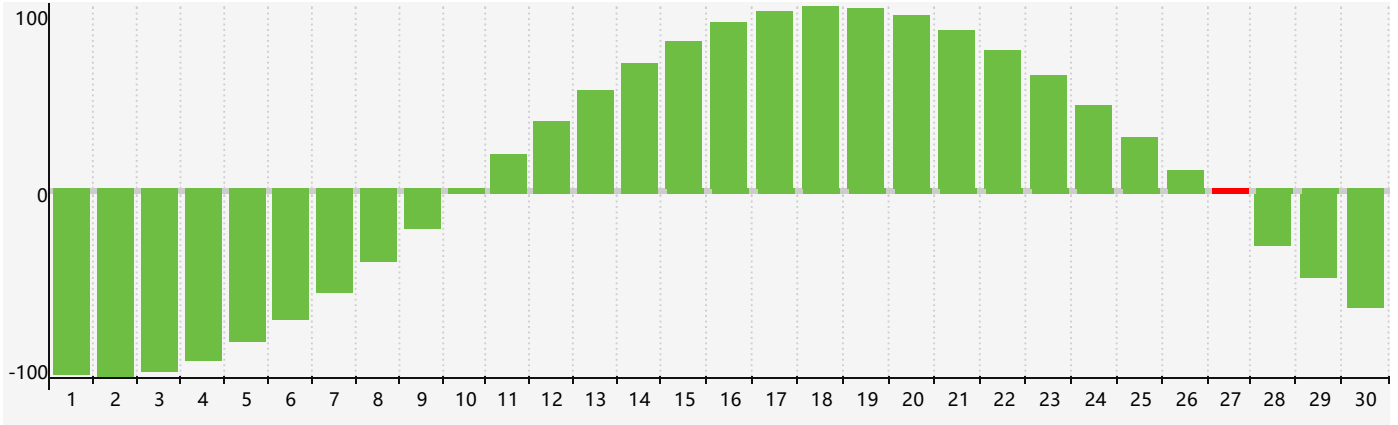
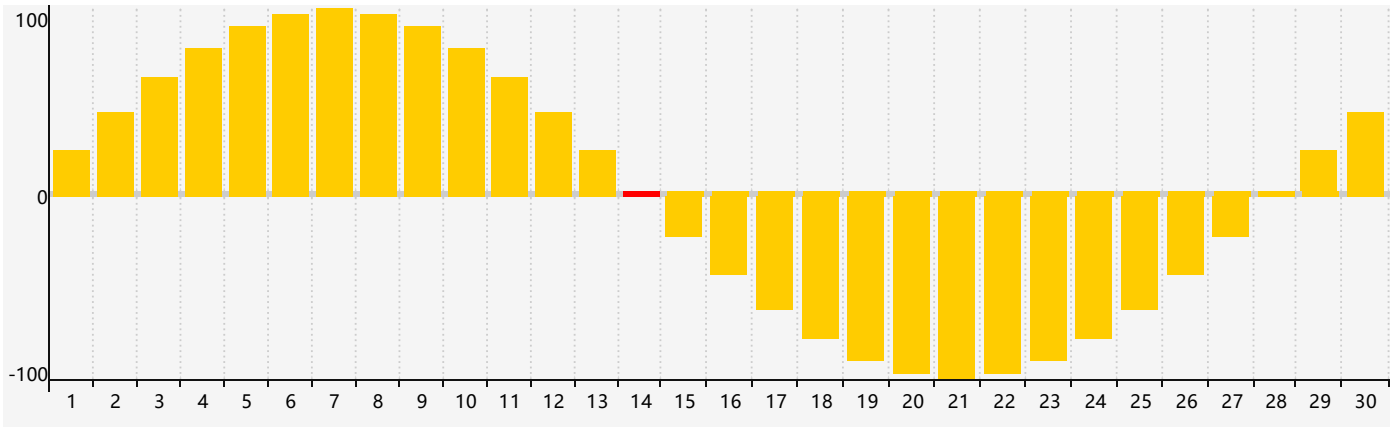


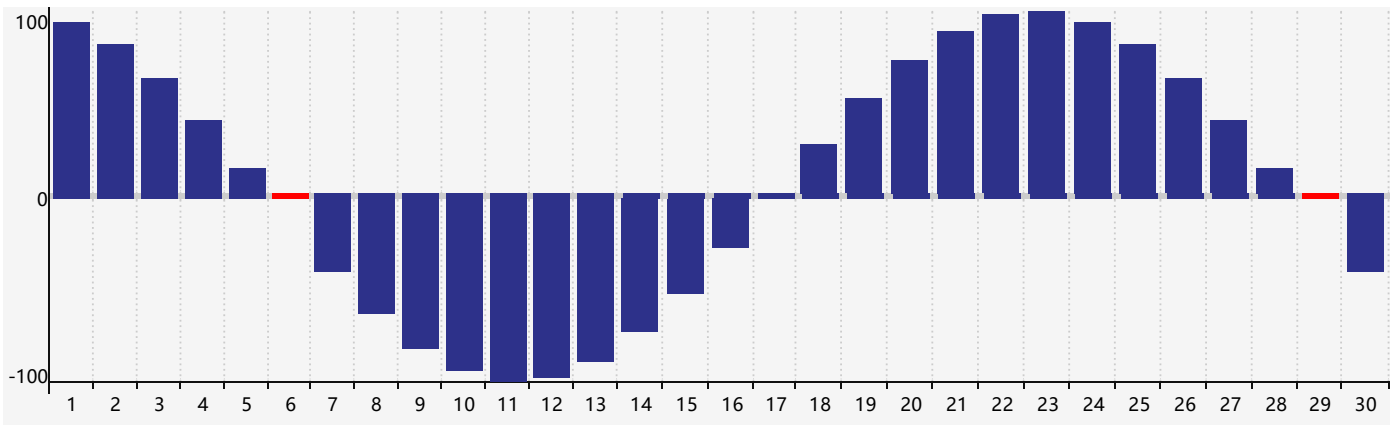
### 智力節律曲线图 - 2016年11月



### 情感節律曲线图 - 2016年11月



### 身體節律曲线图 - 2016年11月



公曆2016年十一月 農曆丙申年 [猴年]

星期日	星期一	星期二	星期三	星期四	星期五	星期六
三十 30	十月初一 31	初二 1	初三 2	初四 3	初五 4	初六 5
初七 6 身體臨界日	立冬 初八 7	初九 8	初十 9	十一 10	十二 11	十三 12
十四 13	十五 14 情感臨界日	十六 15	十七 16	十八 17	十九 18	二十 19
廿一 20	廿二 21	小雪 廿三 22	廿四 23	廿五 24	廿六 25	廿七 26
廿八 27 智力臨界日	廿九 28	十一月 初一 29 身體臨界日	初二 30	初三 1	初四 2	初五 3